


# BOTANICAL MEDICINAL PLANTS PLANTES MÉDICINALES - PLANCHE BOTANIQUE -

COLOURED CROSS STITCH CHART  
DIAGRAMME POINT DE CROIX EN COULEURS

© 2020 / ALL RIGHTS RESERVED WORLDWIDE



DMC LIBRARY - BIBLIOTHÈQUE DMC



# BOTANICAL MEDICINAL PLANTS PLANTES MÉDICINALES - PLANCHE BOTANIQUE -

GETTING STARTED - COMMENCER

## TOOL KIT / FOURNITURES

DMC SIX STRAND EMBROIDERY FLOSS 25 ART.117/  
DMC MOULINÉ SPECIAL 25 ART.117  
CROSS STITCH FABRIC / AIDA 14 CT / TOILE AIDA 5,5 PTS/CM  
CROSS STITCH NEEDLE / AIGUILLE A BRODER  
EMBROIDERY HOOP (OPTIONAL) / TAMBOUR (OPTIONNEL)  
SCISSORS / CISEAUX

DESIGN SIZE / DIMENSIONS DESSIN  
7,08 X 6,69" / 18 X 17 cm

THE SIZE OF YOUR DESIGN DEPENDS ON THE CROSS STITCH FABRIC YOU CHOOSE. THE HIGHER THE FABRIC'S "COUNT" (IE NUMBER OF CROSS STITCHES PER INCH), THE SMALLER THE STITCHES AND THEREFORE YOUR DESIGN. WE RECOMMEND BEGINNERS START WITH 14 COUNT AIDA (THE MOST COMMON CROSS STITCH FABRIC), WHICH IS WHAT WE HAVE BASED OUR DESIGN SIZE ON.

LA TAILLE DE VOTRE DESSIN DÉPEND DE LA TOILE POINT DE CROIX QUE VOUS CHOISISSEZ.

PLUS LE NOMBRE DE POINT DE CROIX PAR CENTIMÈTRE EST ÉLEVÉ, PLUS LES POINTS ET LA BRODERIE SERONT PETITS. NOUS RECOMMANDONS AUX DÉBUTANTS DE COMMENCER EN UTILISANT UNE TOILE AIDA 5,5 PTS/CM (LA TOILE DE POINT DE CROIX LA PLUS UTILISÉE), SUR LAQUELLE NOUS AVONS BASÉ NOTRE DESSIN.

# BOTANICAL MEDICINAL PLANTS

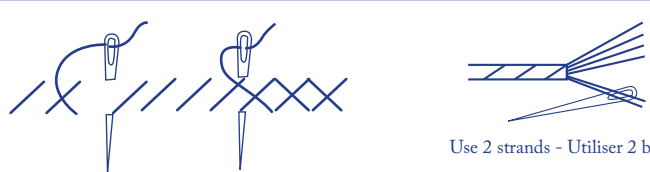
## PLANTES MÉDICINALES - PLANCHE BOTANIQUE -

GETTING STARTED - COMMENCER

### STITCHES AND COLOURS YOU'LL USE

### LÉGENDE : POINTS ET COULEURS

#### CROSS STITCH POINT DE CROIX



Use 2 strands - Utiliser 2 brins


---

#### COLOUR / COULEURS

DMC SIX STRAND EMBROIDERY FLOSS 25 ART.117 /  
DMC MOULINÉ SPECIAL 25 ART.117

SYMBOL SYMBOLE	COLOUR COULEUR	N° SKEINS N° ECH.	SYMBOL SYMBOLE	COLOUR COULEUR	N° SKEINS N° ECH.
UU UU		10 x 1	NN NN		741 x 1
NN NN		24 x 1	II II		703 x 1
++ ++		11 x 1	// //		612 x 1
LL LL		967 x 1	<< <<		562 x 1
JJ JJ		307 x 1	ZZ ZZ		608 x 1
XX XX		16 x 1	→→ →→		561 x 1
-- --		743 x 1	SS SS		718 x 1
▲▲ ▲▲		3609 x 1	↑↑ ↑↑		666 x 1
∩∩ ∩∩		563 x 1	TT TT		500 x 1

#### BACK STITCH POINT ARRIÈRE



Use 1 strand - Utiliser 1 brin


---

SYMBOL SYMBOLE	COLOUR COULEUR	N° SKEINS N° D'ÉCHEVETTES
	Blanc	
	10	included in cross stitch
	16	
	743	
	741	
	703	
	612	
	562	
	561	
	500	
	310	

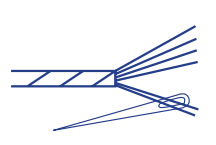
© 2020 / ALL RIGHTS RESERVED WORLDWIDE

DMC LIBRARY - BIBLIOTHÈQUE DMC

#### FRENCH KNOT POINT DE NOEUD



SYMBOL SYMBOLE	COLOUR COULEUR	N° SKEINS N° D'ÉCHEVETTES
① ●	310	included in cross stitch



Use 2 strands - Utiliser 2 brins